

### À propos de iA Groupe financier

iA Groupe financier est un groupement de sociétés d'assurance et de gestion de patrimoine des plus importants au Canada. Il mène aussi des activités aux États-Unis. Fondée en 1892, l'entreprise figure au nombre des grandes sociétés publiques au pays. Ses titres sont inscrits à la Bourse de Toronto, sous les symboles IAG (actions ordinaires) et IAF (actions privilégiées).

- › Fondé en 1892
- › Inscrit à la Bourse de Toronto depuis 2000
- › Plus de 4 000 000 de clients
- › Plus de 8 600 employés

### Cotes de crédit

iA Société financière inc.

Agence de crédit	S&P	DBRS
Cote de crédit de l'émetteur	A	A

Industrielle Alliance, Assurance et services financiers inc.

Agence de crédit	S&P	DBRS	A.M. Best
Solidité financière	AA-	AA (low)	A+ (Superior)

### Faits saillants du troisième trimestre

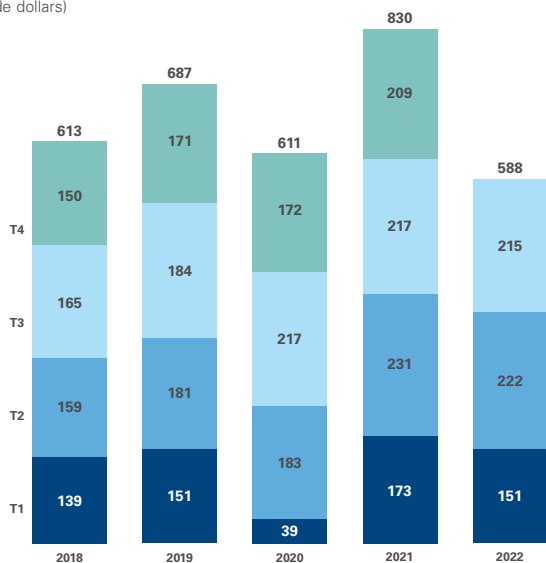
	T3/2022	T3/2021
› Résultat net attribué aux actionnaires ordinaires	215 M\$	217 M\$
› BPA (dilué)	2,03 \$	2,01 \$
› Rendement des capitaux propres (douze derniers mois)	12,2 %	12,8 %
› Ratio de solvabilité	130 %	131 %
› Primes nettes, équivalents de primes et dépôts	3 268 M\$	4 092 M\$
› Actif sous gestion et sous administration	196,2 G\$	214,5 G\$
› Valeur comptable	62,38 \$	60,82 \$

« Nos résultats du troisième trimestre témoignent de la robustesse de notre modèle d'affaires. Soutenus par la qualité de nos produits et de nos outils numériques, nos réseaux de distribution, très performants, ont généré une solide croissance des ventes dans le secteur de l'Assurance individuelle ainsi que des entrées nettes de fonds du côté des particuliers. Avec un BPA tiré des activités de base plus élevé pour le trimestre et pour l'exercice à ce jour qu'en 2021, qui avait été une année record, nous continuons d'investir dans notre croissance future, notamment par notre transformation numérique, qui demeurera essentielle à la réussite de cette croissance. »

Denis Ricard, président et chef de la direction de iA Groupe financier

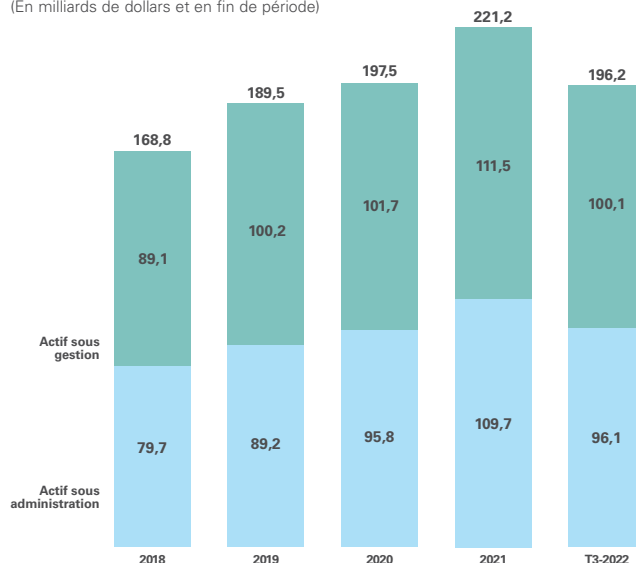
### Résultat net attribué aux actionnaires ordinaires

(En millions de dollars)



### Actif sous gestion et sous administration

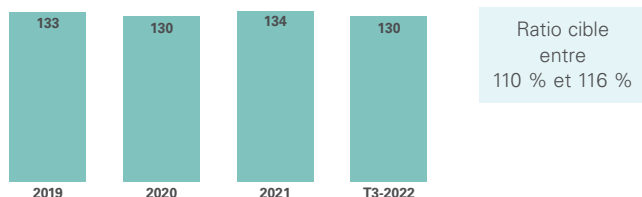
(En milliards de dollars et en fin de période)



Note : La somme des données trimestrielles peut ne pas toujours correspondre aux totaux en raison d'arrondissements.

### Ratio de solvabilité

(% et en fin de période)



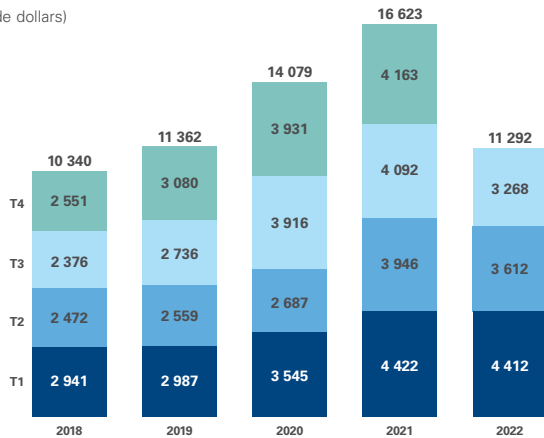
### Données sur l'action

(En date du 30 septembre 2022)

- › Symbole : IAG (Bourse de Toronto)
- › Cours de l'action des 12 derniers mois (max./min./clôture) : 85,25 \$/58,70 \$/70,19 \$
- › Capitalisation boursière : 7,4 milliards de dollars
- › Dividende versé par action ordinaire : 0,675 \$
- › Nombre moyen pondéré d'actions ordinaires, sur base diluée : 106 192 986

## Primes nettes, équivalents de primes et dépôts

(En millions de dollars)

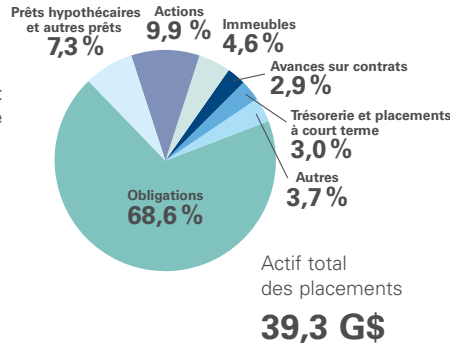


Notes : Au T3-2018, un ajustement rétroactif au T1-2018 a été apporté pour inclure les équivalents de primes liés aux affaires américaines d'assurance biens et risques divers à la suite de l'acquisition de iA American Casualty Holdings Inc.

## Qualité des placements

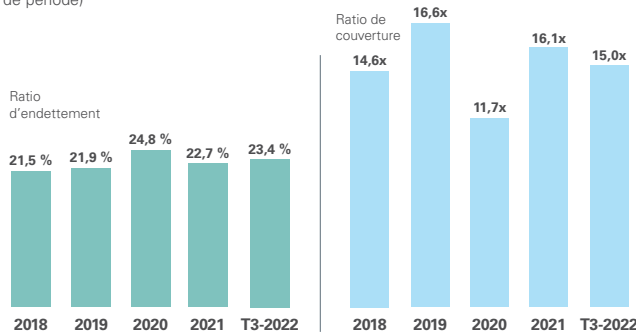
(En date du 30 septembre 2022)

- Placements douteux nets : 0,10 % des placements totaux
- Obligations cotées BB et moins : 1,10 % du portefeuille obligataire
- Taux de délinquance des prêts hypothécaires : — %
- Taux d'occupation du parc immobilier : 88,6 %



## Mesures d'endettement

(En fin de période)



## Calendrier des événements

- 14 février 2023** Présentation des résultats du quatrième trimestre 2022

### Siège social

 iA Groupe financier  
 1080, Grande Allée Ouest  
 C.P. 1907, succursale Terminus  
 Québec (Québec) G1K 7M3  
 Tél. : 418 684-5000  
 Sans frais : 1 800 463-6236

### Agent de transferts

 Pour toute question concernant les relevés d'actions, les dividendes, les changements d'adresse et de propriété ou concernant tout sujet connexe  
 Service aux investisseurs Computershare inc.  
 Tél. : 514 982-7555  
 Sans frais : 1 877 684-5000  
[ia@computershare.com](mailto:ia@computershare.com)

### Relations avec les investisseurs

 Pour les analystes, les gestionnaires de portefeuilles et les autres investisseurs qui désirent obtenir de l'information de nature financière  
 1080, Grande Allée Ouest  
 C. P. 1907, succursale Terminus  
 Québec (Québec) G1K 7M3  
 Tél. : 418 684-5000, poste 105862  
 Sans frais : 1 800 463-6236, poste 105862  
 Téléc. : 418 684-5192  
[ia.ca](http://ia.ca) [investisseurs@ia.ca](mailto:investisseurs@ia.ca)

**Avis aux lecteurs :** L'information contenue dans ce document est fournie à titre de renseignements généraux seulement et ne peut être considérée comme des conseils juridiques, fiscaux, financiers ou professionnels. Pour de plus amples détails sur les résultats financiers et leurs risques inhérents, veuillez vous référer aux documents financiers complets publiés sur notre site Web ([ia.ca](http://ia.ca)) ainsi que sur SEDAR ([sedar.com](http://sedar.com)).

## Croissance des ventes

Secteur d'activité (en millions de dollars)	T3/2022	T3/2021
Assurance individuelle	93	68
Gestion de patrimoine individuel		
- Fonds général	326	214
- Fonds distincts	782	1 145
- Fonds communs de placement	306	660
Assurance collective		
- Régimes d'employés	5	19
- Concessionnaires – ass. crédit, B&R, prêts auto émis	301	300
- Marchés spéciaux	77	48
Épargne et retraite collectives	482	810
Affaires américaines (en \$ US)		
- Assurance individuelle	35	34
- Concessionnaires – ass. biens et risques divers	261	295
Assurance de dommages (auto et habitation)	124	118

## Parts de marché

Secteur d'activité	Nouvelles affaires <sup>1</sup>		En-vigueur <sup>2</sup>	
	Rang	Part de marché	Rang	Part de marché
Assurance individuelle	3 <sup>e</sup>	16,0 %	4 <sup>e</sup>	15,3 %
Gestion de patrimoine individuel				
- Fonds distincts	1 <sup>er</sup>	30,5 %	3 <sup>e</sup>	17,9 %
- Fonds communs de placement	15 <sup>e</sup>	—	19 <sup>e</sup>	1,0 %
Assurance collective <sup>3</sup>	9 <sup>e</sup>	4,0 %	7 <sup>e</sup>	3,8 %
Épargne et retraite collectives	4 <sup>e</sup>	8,9 %	5 <sup>e</sup>	4,7 %

 1 Primes minimales annualisées de 1<sup>re</sup> année (vie, invalidité et maladie grave) pour l'Assurance individuelle, ventes brutes pour la Gestion de patrimoine individuel et primes annualisées de 1<sup>re</sup> année pour les autres secteurs

2 Primes pour l'Assurance individuelle (vie seulement) et l'Assurance collective, actif pour les autres secteurs

3 Marché de 50 à 1 000 employés

Source : Données les plus récentes de l'industrie fournies par : ACCAP, Fraser Group, Investor Economics, IFC et LIMRA

## Sensibilité aux marchés boursiers et aux taux d'intérêt

(En date du 30 septembre 2022)

Valeur du S&P/TSX à la fermeture de la Bourse	<b>18 444</b>
Niveau de l'indice S&P/TSX nécessitant un renforcement des provisions mathématiques pour les actions appartenant aux engagements à long terme	<b>17 500</b>
Niveau de l'indice S&P/TSX pour que le ratio de solvabilité baisse à 110 %	<b>4 400</b>
Incidence sur le bénéfice net attribué aux actionnaires ordinaires d'une baisse subite de 10 % des marchés boursiers (incidence sur une année)	<b>(38 M)\$</b>
Incidence sur le bénéfice net attribué aux actionnaires ordinaires d'une baisse de 10 points centésimaux du taux de réinvestissement immédiat (IRR)	<b>29 M\$</b>